

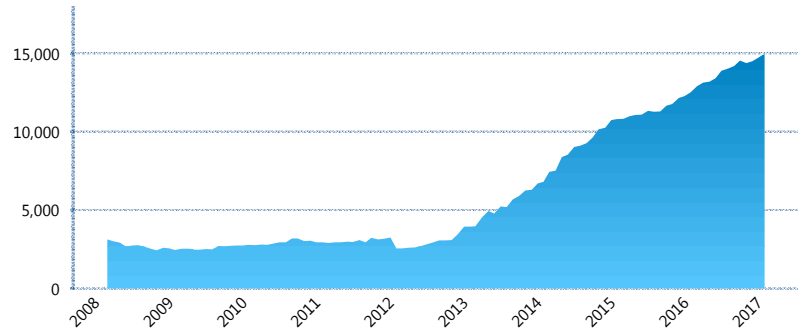
### I. INFORMACIÓN FINANCIERA

#### I) Detalles del Fondo

Detalles del Fondo	
Razón Social	Siefore Azteca Básica 3, S.A. de C.V.
Inicio de Operaciones	03/03/2008
Tipo de Fondo	Básica
Clave Bolsa	AZTBAS3
Activos Administrados *	14,975
ISIN	MX54AZ030020
Comisión Anual	1.1%
Administrador	Afore Azteca, S. A. de C. V.
Director General	C. Sr. Eduardo Benigno Parra Ruiz
Presidente del Consejo	Ricardo Benjamín Salinas Pliego

#### Activos Administrados \*

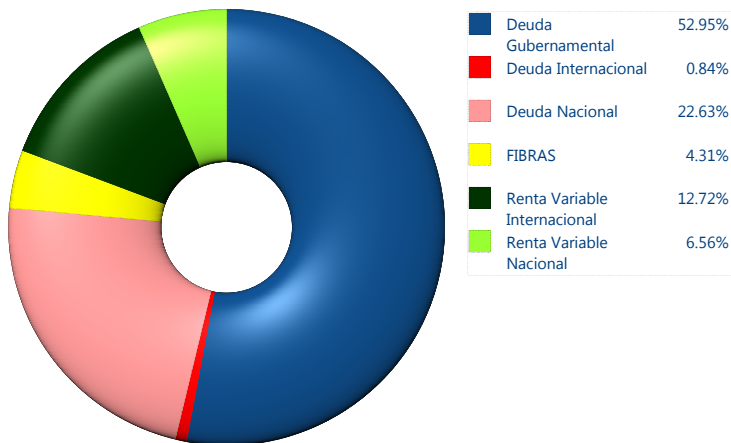
\$14,975



\*Cifras en millones de pesos

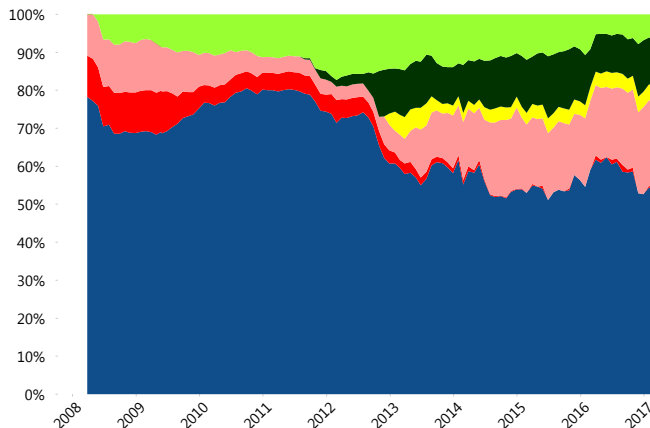
Contiene el efecto de fusiones, cortes transversales y transferencias por edad. Para mayor información consultar: <http://www.consar.gob.mx/gobmx/Aplicativo/Factsheets/EC/ECSAR.pdf>

#### II) Inversiones



Tipo de Instrumento	Azteca (SB3)	Sistema Básicas 3**
<b>Renta Variable Nacional</b>	Renta Variable Nacional 6.56%	6.26%
<b>Total</b>	<b>6.56%</b>	<b>6.26%</b>
<b>Renta Variable Internacional</b>	Renta Variable Internacional 12.72%	14.52%
<b>Total</b>	<b>12.72%</b>	<b>14.52%</b>
<b>Mercancías</b>	Mercancías 0.00%	0.28%
<b>Total</b>	<b>0.00%</b>	<b>0.28%</b>
<b>FIBRAS</b>	FIBRAS 4.31%	1.87%
<b>Total</b>	<b>4.31%</b>	<b>1.87%</b>
<b>Estructurado</b>	Estructurados 0.00%	5.53%
<b>Total</b>	<b>0.00%</b>	<b>5.53%</b>
<b>Deuda Nacional</b>	Alimentos 0.00%	0.38%
	Automotriz 0.64%	0.03%
	Banca de Desarrollo 2.58%	1.86%
	Bancario 0.36%	1.22%
	Bebidas 0.80%	0.43%
	Cemento 0.00%	0.06%
	Centros Comerciales 0.00%	0.06%
	Consumo 1.29%	0.32%
	Deuda CP 0.27%	0.00%
	Empresas Productivas del Estado 4.01%	2.75%
	Estados 1.04%	0.65%
	Europesos 0.00%	3.53%
	Grupos Industriales 0.56%	0.71%
	Infraestructura 3.11%	2.82%
	Otros 0.22%	0.93%
	Papel 0.00%	0.12%
	Serv. Financieros 4.75%	0.32%
	Telecom 1.24%	1.40%
	Transporte 0.00%	0.26%
	Vivienda 1.76%	1.72%
<b>Total</b>	<b>22.63%</b>	<b>19.56%</b>
<b>Deuda Internacional</b>	Deuda Internacional 0.84%	0.89%
<b>Total</b>	<b>0.84%</b>	<b>0.89%</b>
<b>Deuda Gubernamental</b>	BONDESD 6.20%	0.67%
	BONOS 14.66%	14.56%
	BPA182 0.00%	0.03%
	CBIC 1.06%	3.67%
	CETES 0.00%	4.06%
	DEPBMX 0.00%	0.01%
	REPORTO 3.98%	3.61%
	UDIBONO 26.59%	23.15%
	UMS 0.45%	1.33%
<b>Total</b>	<b>52.95%</b>	<b>51.09%</b>
<b>Total</b>	<b>100.00%</b>	<b>100.00%</b>

#### Evolución de Inversiones



\*\*Considera las inversiones de todo el grupo de SIEFORES Básicas 3  
Cifras al cierre de febrero de 2017

### III) Desempeño

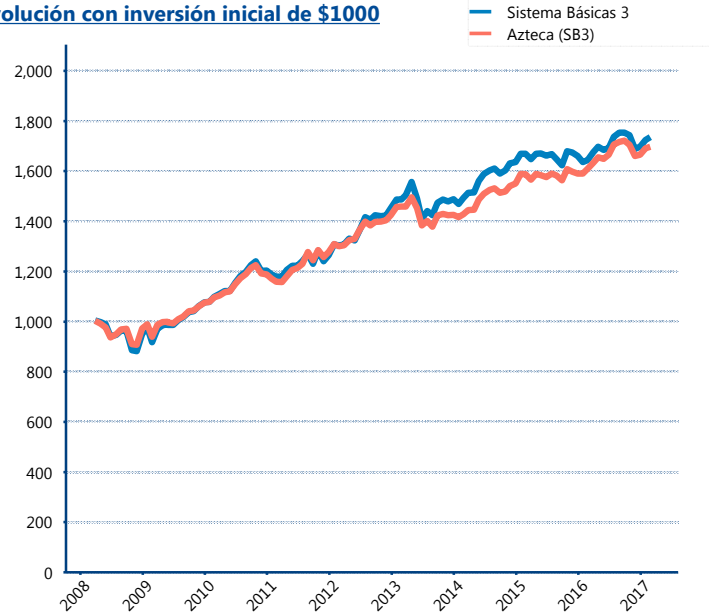
#### Rendimiento Bolsa

Tipo	Azteca (SB3)	Sistema Básicas 3
1 año	5.31%	5.40%
2 años	3.25%	1.82%
3 años	5.70%	4.90%
5 años	5.37%	5.79%

#### Indicador de Rendimiento Neto

Siefore	IRN %
Profuturo (SB3)	7.89%
SURA (SB3)	7.86%
PensionISSSTE (SB3)	7.75%
Banamex (SB3)	7.49%
Metlife (SB3)	7.04%
Principal (SB3)	7.00%
Invercap (SB3)	6.76%
XXI-Banorte (SB3)	6.76%
<b>Azteca (SB3)</b>	<b>6.75%</b>
Coppel (SB3)	6.74%
Inbursa (SB3)	5.01%
Promedio Simple	7.00 %
Promedio Ponderado	7.24 %

#### Evolución con inversión inicial de \$1000



Construido con el precio de la Siefore registrado en la Bolsa Mexicana de Valores

### IV) Medidas de sensibilidad y riesgos

#### Evolución del Plazo Promedio Ponderado

